

# 第5回グリーンアノール捕獲大会 トラップ部門にご参加のみなさまへ 捕獲報告のやりかた①

この度は、捕獲大会へお申込みいただき誠にありがとうございます！  
トラップの使い方、設置の仕方は同封したチラシをご確認ください。

## トラップ部門の手順

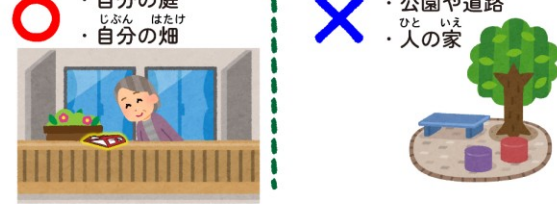
1 **申し込みフォームから住所を入力、  
または説明会に参加してトラップを  
うけとろう。**



2 **使い方の動画を見て自分の敷地に  
トラップをつけよう**

○ **自分のベランダ**  
○ **自分の庭**  
○ **自分の畑**

✕ **自分の敷地以外**  
✕ **公園や道路**  
✕ **人の家**



3 **8/31の16時までにトラップの中の  
写真をとって捕獲結果をメールで送ろう**



## 写真の撮り方


1 **トラップのふたをはずして内側の数字と  
トラップ全体が写るように写真を撮ろう**



2 **ちゃんと撮れたか確認できたら、  
写真をメールで送ろう**

○ **全体が見えない**  
○ **ぼやけている**  
○ **数字がよめない**

✕ **全体が見えない**  
✕ **ぼやけている**  
✕ **数字がよめない**



3 **追加でアノールが捕れたらもう一度  
写真を送ろう**



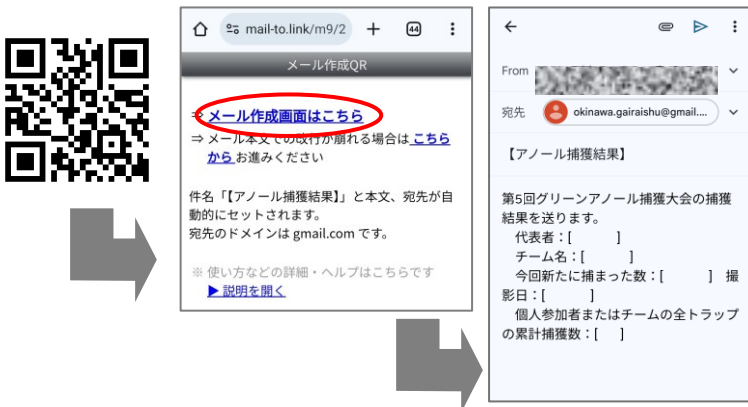
メールの送り方は裏面へ ➡

## 捕獲報告のやりかた②

### メールの送信について

#### QRコードからメールで送信する場合

- ①下記のQRコードを読み取る
- ②「メール作成画面はこちら」をクリック
- ③自動でメール送信画面が表示されます



- ④[ ]の中を入力して、写真を添付して送信する

### メール送信期間

トラップを受け取ってから  
2025年8月31日(日)の16時まで

★チームの場合、捕獲数は**代表者がまとめて報告**するようお願いいたします。

大会終了後もトラップはそのままお使いいただけます。トラップは無料で配布していますので、無くなったら再度郵送することもできます。

#### メールアドレス等を入力して送信する場合

- ①メールに下記の内容を入力する

宛先:[okinawa.gairaishu@gmail.com](mailto:okinawa.gairaishu@gmail.com)

件名:【アノール捕獲結果】

本文:

第5回グリーンアノール捕獲大会の捕獲結果を送ります。

代表者:[ ]

チーム名:[ ]

今回新たに捕まった数:[ ] 撮影日:[ ]

個人参加者またはチームの全トラップの累計捕獲数:[ ]

- ②[ ]の中を入力して、写真を添付して送信する